

# III. Estadísticas jurisdiccionales

- I. Cuadros generales
- II. Procedimientos de inconstitucionalidad, conflictos constitucionales, impugnaciones y declaraciones
- III. Recursos de amparo
- IV. Datos comparados (2021-2025)

# Índice

## I. Cuadros generales

Cuadro n.º 1	Asuntos ingresados durante el año y su distribución inicial entre el Pleno y las salas	pág. 230
Cuadro n.º 2	Asuntos ingresados clasificados según el tipo de proceso	pág. 231
Cuadro n.º 3	Resoluciones dictadas	pág. 233
Cuadro n.º 4	Sentencias dictadas en los distintos procesos (y asuntos resueltos)	pág. 235
Cuadro n.º 5	Relación entre asuntos ingresados, admitidos y resueltos	pág. 236
Cuadro n.º 6	Procesos y asuntos admitidos pendientes de sentencia y pendientes de admisión, a 31 de diciembre	pág. 238

## II. Procedimientos de inconstitucionalidad, conflictos constitucionales, impugnaciones y declaraciones

Cuadro n.º 7	Asuntos ingresados según el promotor	pág. 242
Cuadro n.º 8	Litigiosidad territorial por comunidades autónomas	pág. 243
Cuadro n.º 9	Resoluciones dictadas y asuntos resueltos, según el tipo de proceso	pág. 244
Cuadro n.º 10	Asuntos pendientes de resolución a 31 de diciembre, clasificados por su tipo y procedencia	pág. 245

### III. Recursos de amparo

Cuadro n.º 11	Origen de los recursos de amparo ingresados	pág. 248
Cuadro n.º 12	Recurrentes y derecho fundamental invocado	pág. 249
Cuadro n.º 13	Recursos de amparo: frecuencia de la invocación de los derechos fundamentales del art. 24 CE	pág. 250
Cuadro n.º 14	Recursos de amparo interpuestos, según el órgano que dictó la última resolución. Resoluciones judiciales anuladas	pág. 251
Cuadro n.º 15	Motivos de admisión e inadmisión de los recursos de amparo	pág. 252
Cuadro n.º 16	Resoluciones dictadas y amparos resueltos	pág. 254

### IV. Datos comparados (2021-2025)

Cuadro n.º 17		pág. 256
	Asuntos ingresados	pág. 256
	Resoluciones dictadas	pág. 257
	Asuntos resueltos	pág. 259
	Asuntos pendientes	pág. 262

I.

Cuadros generales

**Cuadro n.º 1**

**ASUNTOS INGRESADOS DURANTE EL AÑO  
Y SU DISTRIBUCIÓN INICIAL ENTRE EL PLENO  
Y LAS SALAS**

<b>Meses</b>	<b>Pleno</b>	<b>Salas</b>	<b>Totales</b>
Enero	–	724	724
Febrero	7	791	798
Marzo	5	869	874
Abril	10	778	788
Mayo	9	781	790
Junio	11	931	942
Julio	5	1.083	1.088
Agosto	-	58	58
Septiembre	6	775	781
Octubre	5	767	772
Noviembre	3	812	815
Diciembre	5	720	725
<b>Totales</b>	<b>66</b>	<b>9.089</b>	<b>9.155</b>

**Cuadro n.º 2****ASUNTOS INGRESADOS DURANTE EL AÑO,  
CLASIFICADOS SEGÚN EL TIPO DE PROCESO**


---



---

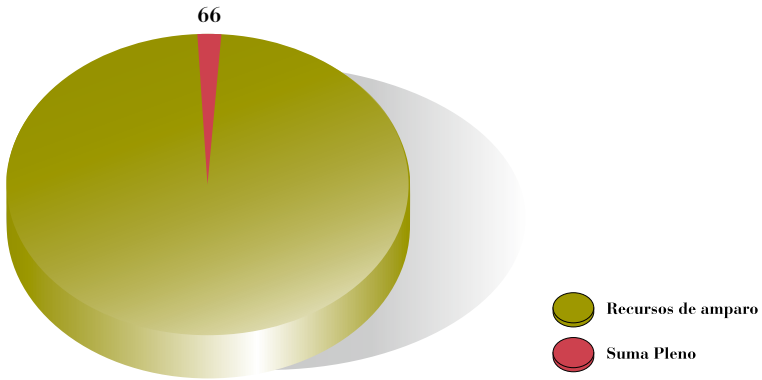
Recursos de inconstitucionalidad	33
Cuestiones de inconstitucionalidad <sup>1</sup>	20
Recursos de amparo <sup>2</sup>	9.089
Conflictos positivos de competencia	2
Conflictos negativos de competencia	-
Conflictos entre órganos constitucionales	9
Conflictos en defensa de la autonomía local	-
Impugnación de disposiciones sin fuerza de ley y resoluciones de las comunidades autónomas	-
Requerimiento sobre la constitucionalidad de los tratados internacionales	1
Cuestiones prejudiciales sobre normas forales fiscales	1
<b>Total</b>	<b>9.155</b>

---

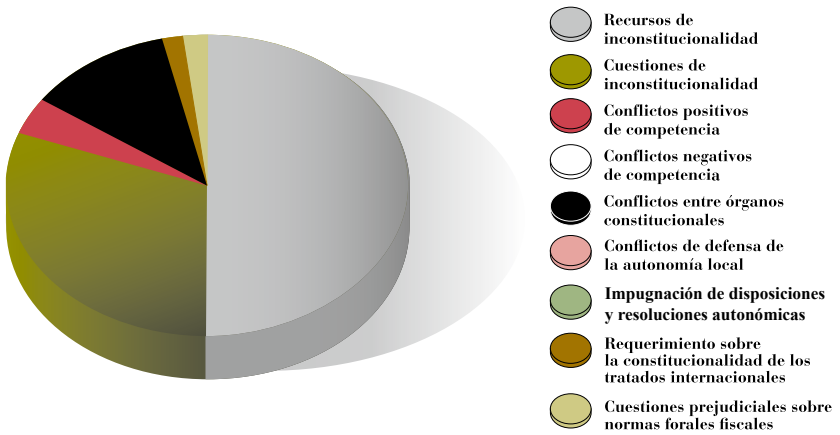
<sup>1</sup> Ninguna de las cuestiones de inconstitucionalidad fue planteada por el propio Tribunal como cuestión interna.

<sup>2</sup> Siete de los recursos de amparo fueron avocados por el Pleno antes de su admisión.OJO.

## 1. ASUNTOS INGRESADOS EN EL TRIBUNAL



## 2. ASUNTOS INGRESADOS EN EL PLENO



**Cuadro n.º 3****RESOLUCIONES DICTADAS DURANTE EL AÑO <sup>1</sup>**

	<b>Pleno</b>	<b>Sala I y sus Secciones</b>	<b>Sala II y sus Secciones</b>	<b>Total</b>
<b>Sentencias <sup>2</sup></b>				
Estimación (total o parcial)	26	52	68	146 (+1)
Desestimación	27	7	6	40
Inadmisión / extinción	1/2	1/-	2/-	4/2
<b>Total sentencias (+ asuntos acumulados):</b>	<b>56 (+1)</b>	<b>60</b>	<b>76</b>	<b>193</b>
Dictadas por la Sala		60	76	
Por la Sección 1. <sup>a</sup> / 3. <sup>a</sup>		-	-	
Por la Sección 2. <sup>a</sup> /4. <sup>a</sup>		-	-	
<b>Autos</b>	<b>61</b>	<b>31</b>	<b>30</b>	<b>122</b>
- Admisión	14	-	1	15
- Inadmisión	1	2	-	3
- Terminación <sup>3</sup>	3	-	-	3
- Suspensión de leyes	3	-	-	3
- Suspensión de otras disposiciones	1	-	-	1
- Suspensión de resoluciones	3	1	5	9
- Aclaración o rectificación	-	2	-	2
- Acumulación	-	-	-	-
- Recusación y abstención	26	7	5	38
- Ejecución	5	13	19	37
- Súplica	4	4	-	8
- Varios	1	2	-	3
<b>Providencias <sup>4</sup></b>	<b>67</b>	<b>4.843</b>	<b>4.710</b>	<b>9.620</b>
- Admisión <sup>5</sup>	62	27	23	112
- Inadmisión <sup>6</sup>	5	4.754 (-3)	4.581	9.340 (-3)
- Terminación	-	62	106	168
<b>Total de resoluciones dictadas</b>	<b>185</b>	<b>4.934</b>	<b>4.816</b>	<b>9.935</b>
<b>Total de resoluciones interlocutorias</b>	<b>108</b>	<b>56</b>	<b>52</b>	<b>216</b>
<b>Total de resoluciones definitivas <sup>7</sup></b>	<b>77</b>	<b>4.878</b>	<b>4.764</b>	<b>9.718</b>
<b>Total de asuntos resueltos <sup>8</sup></b>	<b>77</b>	<b>4.875</b>	<b>4.764</b>	<b>9.716</b>

<sup>1</sup> Se indican las resoluciones dictadas y en su caso, entre paréntesis, los asuntos acumulados resueltos.

<sup>2</sup> El Pleno dictó una declaración sobre la constitucionalidad de tratados; se suma a las sentencias a efectos estadísticos.

<sup>3</sup> Terminación del asunto por desistimiento, caducidad, extinción del objeto, etc.

<sup>4</sup> Providencias que no son de mero trámite.

<sup>5</sup> Ninguno de los autos dictados en recurso de súplica revocó la inadmisión y admitió a trámite el recurso de amparo.

<sup>6</sup> La Sala Primera estimó tres recursos de súplica interpuestos por el Ministerio Fiscal y revocó las providencias de inadmisión de los correspondientes recursos de amparo. Se reflejan entre paréntesis con signo negativo.

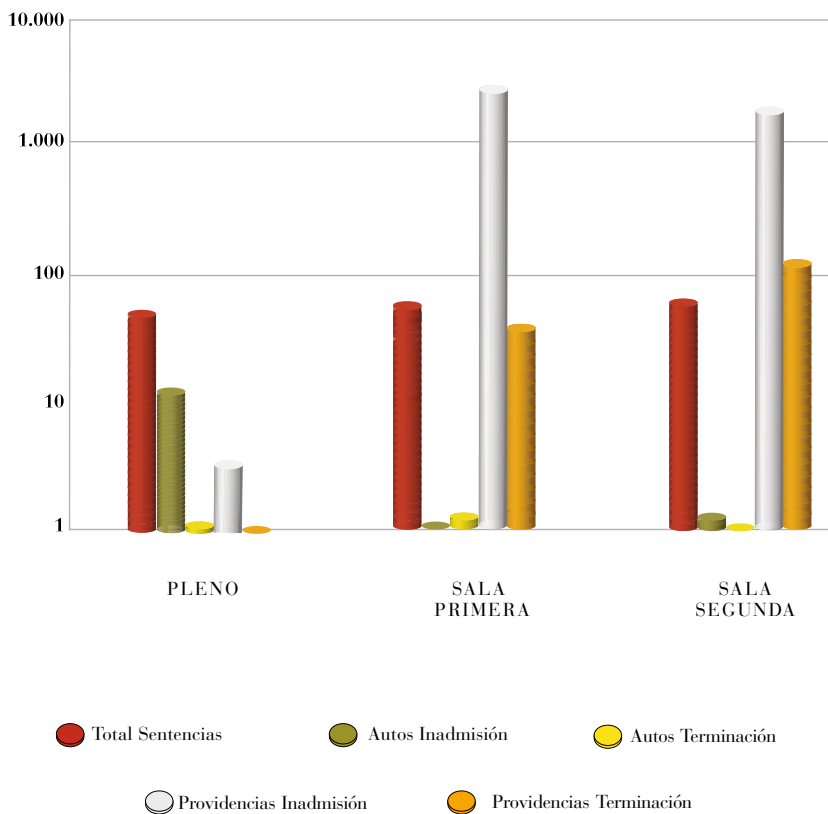
<sup>7</sup> Sentencias, autos de inadmisión y de terminación, providencias de inadmisión y de terminación.

<sup>8</sup> Resoluciones definitivas menos revocaciones en súplica, más acumulados y admisiones en súplica.

### Gráfico n.º 3

## 3. RESOLUCIONES DEFINITIVAS

(Gráfica en escala logarítmica)



**Cuadro n.º 4****SENTENCIAS DICTADAS EN LOS DISTINTOS PROCESOS (Y ASUNTOS RESUELTOS<sup>1</sup>)**

<b>Tipo de proceso</b>	<b>Sentencias dictadas (asuntos acumulados)</b>	<b>Sentencias con votos particulares</b>	<b>Sentencias citan jurisprudencia TEDH y/o TJUE</b>
Recurso de inconstitucionalidad	23	15	9
Cuestión de inconstitucionalidad	12	8	–
Recurso de amparo	153	15	16
Conflicto positivo de competencias	2	1	–
Conflicto negativo de competencias	–	–	–
Conflicto entre órganos constitucionales	1	–	–
Conflicto en defensa de la autonomía local	–	–	–
Impugnación de disposiciones y resoluciones autonómicas	1	–	1
Requerimiento sobre la constitucionalidad de los tratados internacionales	1	–	–
Cuestión prejudicial sobre normas forales fiscales	–	–	–
<b>Total de sentencias dictadas (y asuntos resueltos)</b>	<b>192</b>	<b>39</b>	<b>26</b>

<sup>1</sup> Algunas sentencias resolvieron varios asuntos acumulados. Se expresan entre paréntesis.

**Cuadro n.º 5****RELACIÓN ENTRE ASUNTOS INGRESADOS,  
ADMITIDOS Y RESUELTOS**

<b>FASE DE ADMISIÓN</b>	<b>PLENO</b>	<b>SALA I</b>	<b>SALA II</b>	<b>SALAS</b>	<b>TOTAL</b>
<b>Asuntos recibidos</b>	73	4.533	4.549	9.082	<b>9.155</b>
De nuevo ingreso	66	4544	4545	9.089	9.155
Avogados (no admitidos)	+7	-4	-3	-7	-
Traslados entre salas		-7 <sub>(-26/+19)</sub>	+7 <sub>(-19/+26)</sub>		
<b>Asuntos admitidos</b>	62	27	23	50	<b>112</b>
<b>Asuntos inadmitidos</b>	19	4.751	4.582	9.333	<b>9.352</b>
Por providencia	5	4.754	4.581	9.335	9.340
Por auto	14	-	1	1	15
Revocaciones en súplica	-	-3	-	-3	-3
<b>Asuntos terminados (antes de decidir sobre su admisión)</b>	-	62	106	168	<b>168</b>
Por providencia	-	62	106	168	168
Por auto	-	-	-	-	-
<i>Diferencia entre los asuntos recibidos y los resueltos en trámite de admisión</i>	-8	-307	-162	-469	<b>-477</b>

FASE DE SENTENCIA	PLENO	SALA I	SALA II	SECCIONES	SALAS Y SECCIONES	TOTAL
<b>Asuntos a sentenciar</b>	<b>81</b>	<b>15</b>	<b>16</b>	-	<b>31</b>	<b>112</b>
Asuntos admitidos	62	27	23	-	50	112
Traslados entre salas	-	-	-	-	-	-
Abogados (admitidos)	19	- 12	- 7	-	- 19	-
Deferidos a las salas	-	-	-	-	-	-
Deferidos a las Secciones	-	-	-	-	-	-
<i>Asuntos acumulados</i>	-	-	-	-	-	-
<b>Procesos a sentenciar</b>	<b>81</b>	<b>15</b>	<b>16</b>	-	<b>31</b>	<b>112</b>
<b>Asuntos resueltos</b>	<b>56</b>	<b>62</b>	<b>76</b>	-	<b>138</b>	<b>194</b>
Por sentencia	56 <sup>1</sup>	60	76	-	136	192
<i>De los cuales, por la Sala</i>		60	76	-	-	
<i>Sección 1.ª / 3.ª</i>		-	-	-	-	
<i>Sección 2.ª / 4.ª</i>		-	-	-	-	
Asuntos terminados (después de su admisión)	-	2	-	-	2	2
Acumulados	-	-	-	-	-	-
<b>Procesos resueltos</b>	<b>56</b>	<b>62</b>	<b>76</b>	-	<b>138</b>	<b>194</b>
<i>Diferencia entre los asuntos a sentenciar y los resueltos</i>	+ 25	- 47	- 60	-	- 107	- 82
<i>Diferencia entre los procesos a sentenciar y los resueltos</i>	+ 25	- 47	- 60	-	- 107	- 82

<sup>1</sup> Se dictó una declaración consignando la pérdida sobrevenida de objeto de un requerimiento sobre la constitucionalidad de un tratado internacional.

**Cuadro n.º 6****A) PROCESOS Y ASUNTOS ADMITIDOS  
PENDIENTES DE SENTENCIA A 31 DE DICIEMBRE**

	<b>Procesos</b>	<b>Asuntos</b>
<b>Pleno</b>	<b>109</b>	<b>109</b>
Recursos de inconstitucionalidad	64	64
Cuestiones de inconstitucionalidad <sup>1</sup>	23	23
Recursos de amparo avocados	14	14
Conflictos positivos de competencia	1	1
Conflictos negativos de competencia	–	–
Conflictos entre órganos constitucionales	7	7
Conflictos en defensa de la autonomía local	–	–
Impugnación de disposiciones sin fuerza de ley y resoluciones de las comunidades autónomas	–	–
Requerimiento sobre la constitucionalidad de los tratados internacionales	–	–
Cuestiones prejudiciales sobre normas forales fiscales	–	–
<b>Sala Primera</b>		
Recursos de amparo	29	29
Recursos de inconstitucionalidad	–	–
Cuestiones de inconstitucionalidad	–	–
Conflictos positivos de competencia	–	–
Conflictos en defensa de la autonomía local	–	–
<b>Sala Segunda</b>		
Recursos de amparo	32	32
Recursos de inconstitucionalidad	–	–
Cuestiones de inconstitucionalidad	–	–
Conflictos positivos de competencia	–	–
Conflictos en defensa de la autonomía local	–	–
<i>Suma de los tipos de proceso</i>	<i>Procesos</i>	<i>Asuntos</i>
<b>Suma de las cuestiones de inconstitucionalidad</b>	<b>23</b>	<b>23</b>
<b>Suma de los recursos de amparo</b>	<b>75</b>	<b>75</b>
<b>Suma de los conflictos positivos de competencia</b>	<b>1</b>	<b>1</b>

<sup>1</sup> Una de las cuestiones de inconstitucionalidad fue planteada por el propio Tribunal Constitucional como cuestión interna de inconstitucionalidad.

**B) ASUNTOS PENDIENTES DE DECIDIR  
SOBRE ADMISIÓN A 31 DE DICIEMBRE**

<b>Pleno</b>	<b>24</b>
Recursos de inconstitucionalidad	3
Cuestiones de inconstitucionalidad	11
Recursos de amparo avocados	7
Conflictos positivos de competencia	–
Conflictos negativos de competencia	–
Conflictos entre órganos constitucionales	3
Conflictos en defensa de la autonomía local	–
Impugnación de disposiciones sin fuerza de ley y resoluciones de las comunidades autónomas	–
Requerimientos sobre la constitucionalidad de los tratados internacionales	–
Cuestiones prejudiciales sobre normas forales fiscales	–
<b>Sala Primera</b>	<b>1.271</b>
Recursos de amparo	
<b>Sala Segunda</b>	<b>1.480</b>
Recursos de amparo	
<b>Ambas salas</b>	<b>2.751</b>
Recursos de amparo	

## II.

Procedimientos  
de inconstitucionalidad,  
conflictos constitucionales,  
impugnaciones  
y declaraciones

**Cuadro n.º 7****PLENO: ASUNTOS INGRESADOS  
SEGÚN EL PROMOTOR**

	Sobre leyes del Estado	Sobre leyes de las Comunidades Autónomas
<b>Recursos de inconstitucionalidad</b>		
Promovidos por el Presidente del Gobierno	–	9
Promovidos por el Defensor del Pueblo	1	2
Promovidos por diputados o senadores	3	5
Promovidos por las comunidades autónomas	13	–
Otros <sup>1</sup>	–	–
<b>Total</b>	<b>17</b>	<b>16</b>
<b>Cuestiones de inconstitucionalidad</b>		
Planteadas por el Tribunal Supremo	–	–
Audiencia Nacional	2	–
Tribunal Militar Central	–	–
Tribunales superiores de justicia	5	4
Tribunales militares territoriales	–	–
Audiencias provinciales	–	–
Juzgados	5	4
Otros	–	–
<b>Total</b>	<b>12</b>	<b>8</b>
<b>Cuestiones de inconstitucionalidad planteadas por el propio Tribunal Constitucional (art. 55.2 LOTC)</b>		
<b>Conflictos constitucionales</b>		
Conflictos positivos de competencia		
Estado contra comunidades autónomas		1
Comunidades autónomas contra Estado		1
Comunidades autónomas entre sí		–
Conflictos negativos de competencia		
Conflictos entre órganos constitucionales		9
Conflictos en defensa de la autonomía local		–
Impugnaciones de disposiciones sin fuerza de ley y resoluciones de las comunidades autónomas		–
Cuestiones prejudiciales sobre normas forales fiscales		1
<b>Total</b>		<b>12</b>

<sup>1</sup> Sujetos no legitimados para interponer recursos de inconstitucionalidad.

**Cuadro n.º 8****LITIGIOSIDAD TERRITORIAL DURANTE EL AÑO,  
POR COMUNIDADES AUTÓNOMAS <sup>1</sup>**

Comunidad Autónoma	Recursos de inconstitucionalidad <sup>2</sup>		Conflictos positivos de competencia	
	Leyes del Estado impugnadas	Leyes de Comunidad Autónoma impugnadas	Planteados por el Gobierno de la Comunidad Autónoma	Planteados por el Gobierno de la Nación
País Vasco	–	–	–	–
Cataluña	–	–	–	–
Galicia	1	1	–	–
Andalucía	1	–	–	–
Asturias	–	–	–	–
Cantabria	1	2	–	–
La Rioja	–	–	–	–
Murcia	1	2	–	–
Valencia	1	3	–	–
Aragón	1	1	–	1
Castilla-La Mancha	2	–	–	–
Canarias	1	3	–	–
Navarra	–	1	–	–
Extremadura	2	–	–	–
Baleares	1	3	–	–
Madrid	1	1	1	–
Castilla y León	1	–	–	–
<b>Totales</b>	<b>14</b>	<b>17</b>	<b>1</b>	<b>1</b>
		<b>31</b>		<b>2</b>

<sup>1</sup> Las comunidades autónomas se relacionan por el orden de aprobación de sus primeros estatutos de autonomía.

<sup>2</sup> Se contabilizan, exclusivamente, los recursos de inconstitucionalidad interpuestos por el presidente del Gobierno y los consejos de gobierno y asambleas legislativas de las comunidades autónomas.

**Cuadro n.º 9****RESOLUCIONES DICTADAS Y ASUNTOS RESUELTOS,  
SEGÚN EL TIPO DE PROCESO<sup>(\*)</sup>**

Tipo de proceso	PLENO			SALA I			SALA II			Total
	S.	A.I.	A.T.	S.	A.I.	A.T.	S.	A.I.	A.T.	
Recursos de inconstitucionalidad	23	-	-	-	-	-	-	-	-	23
Cuestiones de inconstitucionalidad	11	11	-	-	-	-	1	-	-	23
Conflictos positivos de competencia	2	-	1	-	-	-	-	-	-	3
Conflictos negativos de competencia	-	-	-	-	-	-	-	-	-	-
Conflictos entre órganos constitucionales	1	-	-	-	-	-	-	-	-	1
Conflictos en defensa de la autonomía local	-	-	-	-	-	-	-	-	-	-
Impugnación de disposiciones de las comunidades autónomas	1	-	-	-	-	-	-	-	-	1
Requerimientos sobre la constitucionalidad de los tratados internacionales	-	-	-	-	-	-	-	-	-	-
Cuestión prejudicial sobre normas forales fiscales	-	1	-	-	-	-	-	-	-	1
<b>Suma parcial</b>	38	12	1	-	-	-	1	-	-	
<b>Totales</b>	<b>51</b>			<b>-</b>			<b>1</b>			<b>52</b>

S. = Sentencia A. I. = Auto de inadmisión A. T. = Auto de terminación

<sup>(\*)</sup> Los recursos de amparo, tanto los avocados por el Pleno como los de las salas, aparecen en el cuadro 16. Cuando una resolución resuelve varios asuntos acumulados, se indica entre paréntesis el número de asuntos acumulados.

**Cuadro n.º 10****ASUNTOS PENDIENTES DE RESOLUCIÓN A 31 DE DICIEMBRE, CLASIFICADOS POR SU TIPO Y PROCEDENCIA****A) Clasificados por tipo de recurso**

<b>Recursos de inconstitucionalidad</b>		<b>64</b>
<b>Interpuestos por</b>	<b>Leyes del Estado impugnadas</b>	<b>Leyes de la Comunidad Autónoma impugnadas</b>
Presidente del Gobierno	–	10
Defensor del Pueblo	1	2
Diputados o senadores	16	11
Comunidades autónomas	24	–
<b>Conflictos positivos de competencia</b>		<b>1</b>
Planteados por el Gobierno de la Nación		–
Planteados por el Gobierno de una Comunidad Autónoma		1
<b>Cuestiones de inconstitucionalidad<sup>1</sup></b>		<b>23</b>
<b>Conflictos negativos de competencia</b>		–
<b>Conflictos entre órganos constitucionales</b>		<b>7</b>
<b>Conflictos en defensa de la autonomía local</b>		–
<b>Impugnación de disposiciones sin fuerza de ley y resoluciones de las comunidades autónomas</b>		–
<b>Cuestiones prejudiciales sobre normas forales fiscales</b>		–
<b>Requerimiento sobre la constitucionalidad de los tratados internacionales</b>		–
<b>Total</b>		<b>95</b>

**B) Clasificados por Comunidad Autónoma\***

Comunidad Autónoma	Recursos de inconstitucionalidad		Conflictos positivos de competencia	
	Sobre leyes del Estado	Sobre leyes de una Comunidad Autónoma	Planteados por el Gobierno de la Nación	Planteados por el Gobierno de una Comunidad Autónoma
País Vasco	1	–	–	–
Cataluña	2	1	–	–
Galicia	3	–	–	–
Andalucía	1	1	–	–
Asturias	–	–	–	–
Cantabria	3	1	–	–
La Rioja	1	–	–	–
Murcia	1	2	–	–
Valencia	1	3	–	–
Aragón	2	2	–	–
Castilla-La Mancha	2	–	–	–
Canarias	–	2	–	–
Navarra	–	2	–	–
Extremadura	2	–	–	–
Baleares	2	4	–	–
Madrid	2	4	1	–
Castilla y León	1	–	–	–
<b>Totales</b>	24	22	1	–
		<b>46</b>	<b>1</b>	

\* Las comunidades autónomas se relacionan por el orden de aprobación de sus primeros estatutos de autonomía.

III.

Recursos de amparo

**Cuadro n.º 11****ORIGEN DE LOS RECURSOS DE AMPARO  
INGRESADOS**

<b>Procedencia parlamentaria (art. 42 LOTC)</b>	<b>16</b>
<b>Procedencia jurisdiccional</b>	<b>9.073</b>
Civil	1.494
Penal	4.628
Contencioso-administrativo	2.539
Social	405
Militar	7
<b>Electoral</b>	<b>-</b>
<b>Otros</b>	<b>-</b>
<b>Total</b>	<b>9.089</b>

**Cuadro n.º 12****RECURRENTES Y DERECHO FUNDAMENTAL  
INVOCADO**

<b>Recurrente</b>	<b>Número de recursos</b>	
Particulares	8.358	
Personas jurídicas de Derecho privado	688	
Entes públicos	41	
Defensor del Pueblo	–	
Ministerio fiscal	1	
Otros	1	
<b>Total</b>	<b>9.089</b>	

<b>Derecho fundamental invocado</b>	<b>Total</b>	<b>Porcentaje de invocación <sup>1</sup></b>
Igualdad (art. 14 CE)	1.490	16,39
Tutela judicial (art. 24 CE)	8.060	88,68
Otros derechos y libertades:	2.590	28,50
Vida e integridad (art. 15 CE)	321	3,53
Libertad ideológica y religiosa (art. 16 CE)	33	0,36
Libertad y seguridad (art. 17 CE)	598	6,58
Honor, intimidad e imagen (art. 18 CE)	353	3,88
Libertad de residencia y circulación (art. 19 CE)	68	0,75
Libertades de expresión (art. 20 CE)	60	0,66
Reunión (art. 21 CE)	9	0,10
Asociación (art. 22 CE)	11	0,12
Participación en los asuntos públicos (art. 23 CE)	112	1,23
Legalidad penal (art. 25 CE)	925	10,18
Interdicción de tribunales de honor (art. 26 CE)	2	0,02
Educación (art. 27 CE)	17	0,19
Libertad de sindicación y huelga (art. 28 CE)	39	0,43
Petición (art. 29 CE)	42	0,46
Objeción de conciencia (art. 30.2 CE)	–	–

<sup>1</sup> Los cálculos porcentuales se realizan sobre las 9.089 demandas de amparo ingresadas, que supusieron un total de 12.140 invocaciones distintas a los artículos de la Constitución realizadas en 8.202 recursos de amparo de entre el total de los ingresados. En el momento de generación de este documento no se dispone de los datos sobre invocación en 887 de las demandas de amparo.

**Cuadro n.º 13**

**RECURSOS DE AMPARO: FRECUENCIA  
DE LA INVOCACIÓN DE LOS DERECHOS  
FUNDAMENTALES DEL ART. 24 CE**

Derechos invocados	Orden jurisdiccional					Suma
	<i>Civil</i>	<i>Penal</i>	<i>Social</i>	<i>Contencioso- administrativo</i>	<i>Militar</i>	
<b>Art. 24.1</b>						
Derecho a la tutela judicial efectiva sin indefensión	1.329	3.755	314	2.334	6	<b>7.738</b>
<b>Art. 24.2</b>						
Derecho al juez ordinario predeterminado por la ley	35	81	9	35	–	<b>160</b>
Derecho a la defensa y a la asistencia letrada	409	1.095	75	601	2	<b>2.182</b>
Derecho a ser informado de la acusación	1	22	–	13	–	<b>36</b>
Derecho a un proceso público	8	52	–	15	1	<b>76</b>
Derecho a un proceso sin dilaciones indebidas	16	115	10	33	–	<b>174</b>
Derecho a un proceso con todas las garantías	810	2.523	180	1.371	3	<b>4.887</b>
Derecho a la prueba pertinente para la defensa	93	474	17	138	–	<b>722</b>
Derecho a no declarar contra uno mismo y a no confesarse culpable	1	20	–	22	–	<b>43</b>
Derecho a la presunción de inocencia	18	1.702	4	120	1	<b>1.845</b>
<b>Total</b>	<b>2.720</b>	<b>9.839</b>	<b>609</b>	<b>4.682</b>	<b>13</b>	<b>17.863</b>

**Cuadro n.º 14****RECURSOS DE AMPARO INTERPUESTOS, SEGÚN EL ÓRGANO QUE DICTÓ LA ÚLTIMA RESOLUCIÓN**

<b>Tribunal Supremo</b>	<b>5.634</b>
<b>Otros órganos jurisdiccionales:</b>	<b>3.341</b>
A) En casación o revisión (tribunales superiores de justicia)	97
B) En segunda instancia o suplicación	1.998
C) En primera o única instancia	1.246
<b>Órganos no judiciales / no consta</b>	<b>112</b>
<b>Total</b>	<b>9.089<sup>1</sup></b>
<b>Tribunal Supremo</b>	<b>5.634</b>
<b>Audiencia Nacional</b>	<b>181</b>
<b>Tribunal Militar Central</b>	<b>1</b>
<b>Tribunales superiores de justicia</b>	<b>280</b>
<b>Tribunales militares territoriales</b>	<b>2</b>
<b>Audiencias provinciales</b>	<b>1.865</b>
<b>Juzgados</b>	<b>1.012</b>
<b>Órganos no judiciales / no consta</b>	<b>112</b>
<b>Total</b>	<b>9.089<sup>1</sup></b>

**RESOLUCIONES JUDICIALES ANULADAS\***

	<b>Sentencias</b>	<b>Otras resoluciones</b>
<b>Tribunal Supremo</b>	42	52
<b>Tribunales superiores de justicia</b>	1	4
<b>Audiencia Nacional</b>	–	–
<b>Audiencias provinciales</b>	4	9
<b>Juzgados</b>	–	10

<sup>1</sup> Se computan en el total dos demandas de amparo en las que se impugnan resoluciones del propio Tribunal Constitucional.

\* Se cifran por separado sentencias y otras resoluciones (autos o providencias), y se indican sólo los órganos judiciales autores de las resoluciones anuladas por fallos del Tribunal Constitucional, al margen de cuántas resoluciones sean anuladas en cada fallo; si un fallo constitucional anula una o varias sentencias y, al mismo tiempo, otras resoluciones del mismo órgano judicial sólo se registra la anulación de la sentencia.

**Cuadro n.º 15****A) MOTIVOS DE ADMISIÓN DE LOS RECURSOS DE AMPARO**

<b>Motivos de admisión</b>	<b>Recursos</b>	<b>Porcentaje</b>
Ausencia de doctrina constitucional	4	6,78
Aclaración o cambio de doctrina, consecuencia de un proceso de reflexión interna	9	15,25
Aclaración o cambio de doctrina, consecuencia de cambios normativos	2	3,39
Eventual origen normativo de la vulneración	18	30,52
Eventual vulneración por reiterada interpretación jurisprudencial de la ley	–	–
Incumplimiento general y reiterado de la doctrina constitucional, resoluciones judiciales contradictorias	–	–
Eventual negativa al acatamiento de doctrina constitucional por resoluciones judiciales	6	10,17
Repercusión social o económica	1	1,69
Consecuencias políticas generales	9	15,25
Varios motivos	10	16,95
<b>Total</b>	<b>59</b>	<b>100</b>

## B) MOTIVOS DE INADMISIÓN DE LOS RECURSOS DE AMPARO

Motivos de inadmisión	Recursos	Porcentaje
Falta de justificación de la especial trascendencia constitucional	224	2,4
Insuficiente justificación de la especial trascendencia constitucional	1.585	16,97
Falta de especial trascendencia constitucional	5.401	57,82
Inexistencia de vulneración del derecho fundamental invocado	153	1,64
Falta de denuncia de la vulneración del derecho fundamental	16	0,17
Falta de agotamiento de la vía judicial previa	947	10,14
Extemporaneidad del recurso	208	2,23
Falta de subsanación de defectos procesales	762	8,16
Varios motivos	12	0,13
Otros motivos	32	0,34
<b>Total</b>	<b>9.340</b>	<b>100</b>

**Cuadro n.º 16****RESOLUCIONES DICTADAS Y AMPAROS RESUELTOS <sup>1</sup>**

	SENTENCIA	AUTO		PROVIDENCIA DEFINITIVA		SUMAS
		Inadmisión	Terminación <sup>2</sup>	Inadmisión <sup>3</sup>	Terminación <sup>4</sup>	
Pleno	18	2	-	5	-	25
Sala Primera	60	-	1	4.754 (-3)	62	4.877 (-3)
Sección Primera	-	-	-	-	-	-
Sección Segunda	-	-	1	-	-	1
Sala Segunda	75	-	-	4.581	106	4.762
Sección Tercera	-	1	-	-	-	1
Sección Cuarta	-	-	-	-	-	-
<b>Totales</b>	<b>153</b>	<b>3</b>	<b>2</b>	<b>9.340 (-3)</b>	<b>168</b>	<b>9.666 (-3)</b>

<sup>1</sup> Cuando una resolución resuelve varios asuntos acumulados, o es revocada en súplica, se indica entre paréntesis el número total de asuntos resueltos.

<sup>2</sup> Desistimiento, extinción, allanamiento, etc.

<sup>3</sup> Entre paréntesis figuran las providencias de inadmisión que han sido revocadas en recurso de súplica interpuesto por el Ministerio Fiscal, así como los autos que, en súplica, han admitido recursos de amparo.

<sup>4</sup> Desistimiento, extinción, allanamiento, etc.

IV.

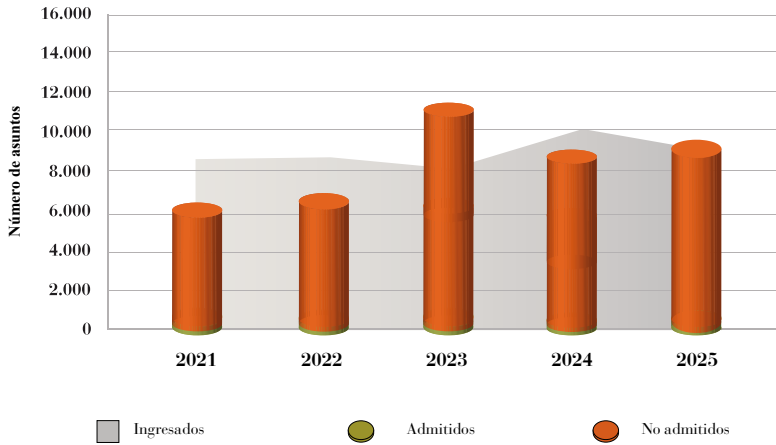
Datos comparados  
(2021-2025)

**Cuadro n.º 17****DATOS COMPARADOS 2021-2025**

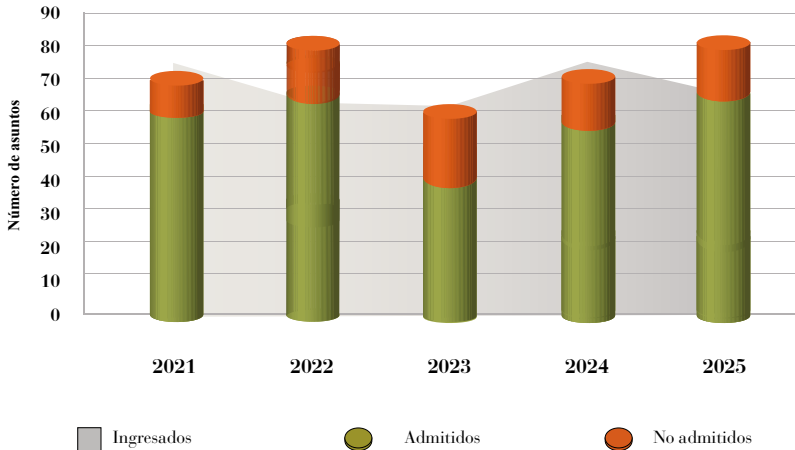
<b>Asuntos ingresados</b>	<b>2021</b>	<b>2022</b>	<b>2023</b>	<b>2024</b>	<b>2025</b>
Recursos de inconstitucionalidad	39	36	26	30	33
Cuestiones de inconstitucionalidad	35	27	29	37	20
Recursos de amparo	8.294	8.528	8.059	9.796	9.089
Conflictos positivos de competencia	1	–	2	2	2
Conflictos negativos de competencia	1	–	–	–	–
Conflictos entre órganos constitucionales	–	–	–	2	9
Conflictos en defensa de la autonomía local	–	–	1	–	–
Impugnación de disposiciones sin fuerza de ley y resoluciones de las comunidades autónomas	–	–	–	2	–
Requerimientos sobre tratados internacionales	–	–	–	–	1
Cuestiones prejudiciales sobre normas forales fiscales	–	–	3	2	1
<b>Total</b>	<b>8.370</b>	<b>8.591</b>	<b>8.120</b>	<b>9.871</b>	<b>9.155</b>

<b>Resoluciones dictadas</b>	<b>2021</b>	<b>2022</b>	<b>2023</b>	<b>2024</b>	<b>2025</b>
<b>Sentencias</b>					
Pleno	54	70	70	75	56
Sala Primera y sus Secciones	54	35	55	29	60
La Sala	54	35	55	29	60
Sección 1. <sup>a</sup>	-	-	-	-	-
Sección 2. <sup>a</sup>	-	-	-	-	-
Sala Segunda y sus Secciones	84	46	65	53	76
La Sala	84	46	65	53	76
Sección 3. <sup>a</sup>	-	-	-	-	-
Sección 4. <sup>a</sup>	-	-	-	-	-
<b>Total</b>	<b>192</b>	<b>151</b>	<b>190</b>	<b>157</b>	<b>192</b>
<b>Autos definitivos</b>					
Pleno	11	23	26	16	15
Sala Primera y sus Secciones	3	-	2	2	2
Sala Segunda y sus Secciones	-	3	2	6	1
<b>Total</b>	<b>14</b>	<b>26</b>	<b>30</b>	<b>24</b>	<b>18</b>
<b>Providencias de inadmisión y terminación</b>					
Pleno	3	-	1	2	5
Sala Primera	3.388	3.578	5.695	4.357	4.816
Sala Segunda	3.323	3.492	5.933	4.683	4.687
<b>Total</b>	<b>6.714</b>	<b>7.070</b>	<b>11.629</b>	<b>9.042</b>	<b>9.508</b>
<b>Autos interlocutorios</b>	<b>101</b>	<b>152</b>	<b>660</b>	<b>133</b>	<b>104</b>
<b>Providencias de admisión</b>	<b>182</b>	<b>207</b>	<b>112</b>	<b>207</b>	<b>112</b>
<b>Total de resoluciones definitivas (sentencias + autos definitivos + providencias definitivas)</b>	<b>6.920</b>	<b>7.247</b>	<b>11.849</b>	<b>9.223</b>	<b>9.718</b>
<b>Total de resoluciones dictadas</b>	<b>7.203</b>	<b>7.606</b>	<b>12.621</b>	<b>9.563</b>	<b>9.935</b>

#### 4. ADMISIÓN EN LAS SALAS



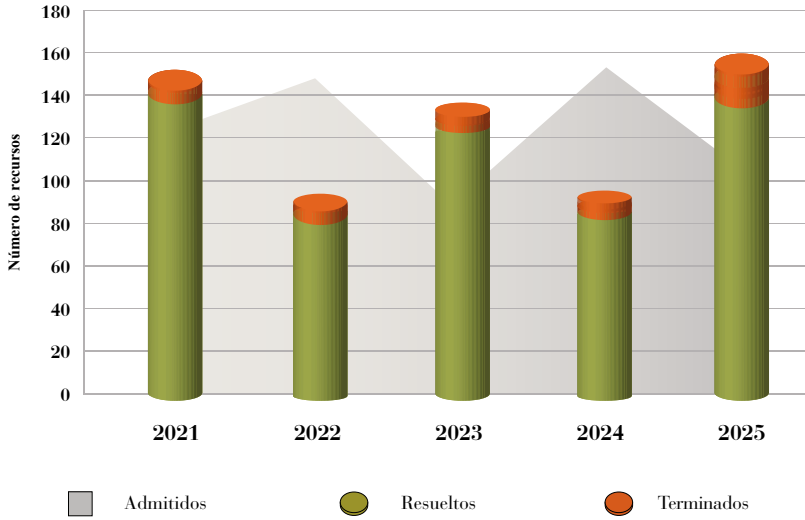
#### 5. ADMISIÓN EN EL PLENO



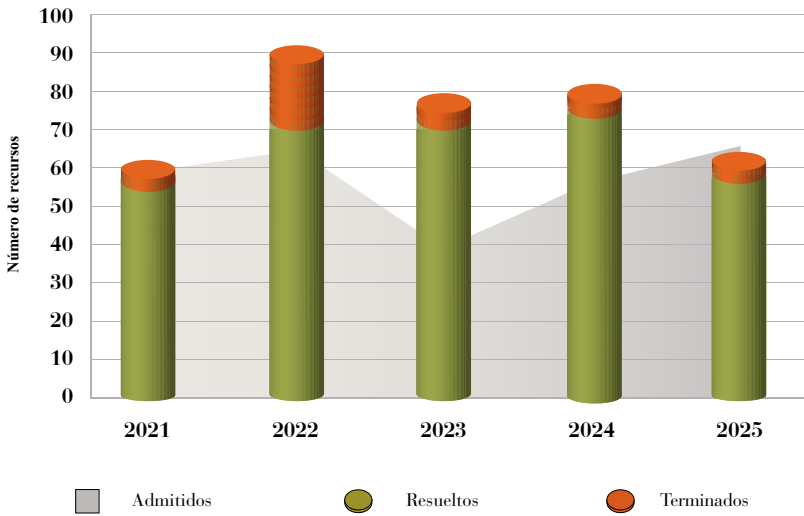
Asuntos resueltos	2021	2022	2023	2024	2025
<b>Recursos de inconstitucionalidad</b>					
Por sentencia	23	13	34	29	23
(de ellos, por sentencia de Sala)	-	-	-	-	-
Por auto o providencia	5	4	1	-	-
(de ellos, por resolución de Sala)	-	-	-	-	-
Acumulados con los anteriores	-	-	-	-	-
<b>Total</b>	<b>28</b>	<b>17</b>	<b>35</b>	<b>29</b>	<b>23</b>
<b>Cuestiones de inconstitucionalidad</b>					
Por sentencia	9	22	7	9	12
(de ellos, por sentencia de Sala)	2	1	-	-	1
Por auto o providencia	4	17	19	13	11
(de ellos, por sentencia de Sala)	-	-	-	-	-
Acumulados con los anteriores	-	-	-	-	-
<b>Total</b>	<b>13</b>	<b>39</b>	<b>26</b>	<b>22</b>	<b>23</b>
<b>Recursos de amparo</b>					
Por sentencia	156	116	148	116	153
(de ellos, por sentencia del Pleno)	20	36	28	34	18
(de ellos, por sentencia de Sala)	136	80	120	82	135
(de ellos, por sentencia de Sección)	-	-	-	-	-
Por auto de inadmisión	2	3	3	4	3
(de ellos, por auto del Pleno)	1	1	-	1	2
Por providencia de inadmisión	6.428	6.788	11.409	8.847	9.337
Por otras causas (auto o providencia)	277	278	215	198	170
Acumulado con los anteriores	3	4	2	1	-
<b>Total</b>	<b>6.866</b>	<b>7.189</b>	<b>11.777</b>	<b>9.167</b>	<b>9.663</b>
<b>Conflictos positivos de competencia</b>					
Por sentencia	4	-	1	1	2
(de ellos, por sentencia de Sala)	-	-	-	-	-
Por auto o providencia	-	-	1	-	1
(de ellos, por resolución de Sala)	-	-	-	-	-
Acumulados con los anteriores	-	-	-	-	-
<b>Total</b>	<b>4</b>	<b>-</b>	<b>2</b>	<b>1</b>	<b>3</b>

Asuntos resueltos	2021	2022	2023	2024	2025
<b>Conflictos negativos de competencia</b>					
Por sentencia	-	-	-	-	-
Por auto o providencia	-	1	-	-	-
<b>Total</b>	-	1	-	-	-
<b>Conflictos entre órganos constitucionales</b>					
Por sentencia	-	-	-	-	1
Por auto o providencia	-	-	-	-	-
<b>Total</b>	-	-	-	-	1
<b>Conflictos en defensa de la autonomía local</b>					
Por sentencia	-	-	-	-	-
Por auto o providencia	-	-	-	-	-
<b>Total</b>	-	-	-	-	-
<b>Impugnación de disposiciones sin fuerza de ley y resoluciones de las comunidades autónomas</b>					
Por sentencia	-	-	-	1	1
Por auto o providencia	-	-	-	-	-
<b>Total</b>	-	-	-	1	1
<b>Requerimiento sobre la constitucionalidad de los tratados internacionales</b>					
Por declaración	-	-	-	-	1
Por auto o providencia	-	-	-	-	-
<b>Total</b>	-	-	-	-	1
<b>Cuestión prejudicial sobre normas forales fiscales</b>					
<b>Total</b>	-	-	4	3	1
<b>Total de asuntos resueltos</b>	<b>6.911</b>	<b>7.246</b>	<b>11.845</b>	<b>9.223</b>	<b>9.715</b>

## 6. SENTENCIAS EN LAS SALAS



## 7. SENTENCIAS EN EL PLENO

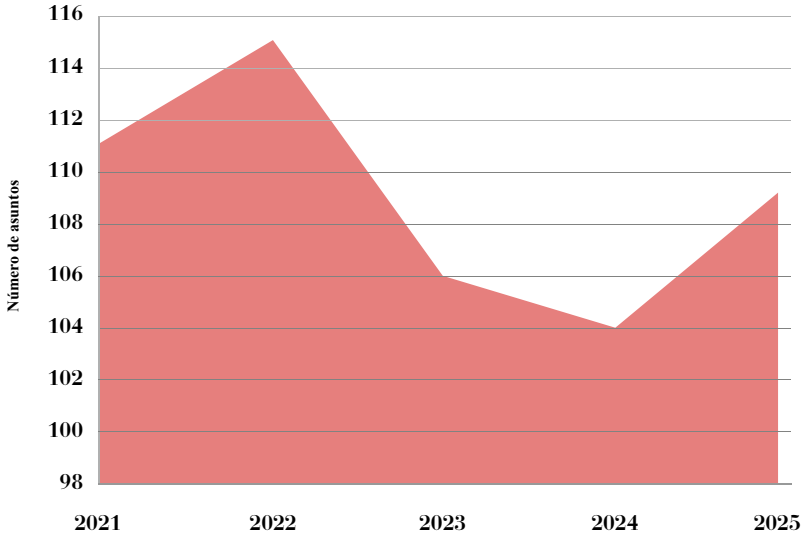


<b>Asuntos admitidos pendientes de sentencia</b>	<b>2021</b>	<b>2022</b>	<b>2023</b>	<b>2024</b>	<b>2025</b>
<b>Recursos de inconstitucionalidad</b>					
Procesos en el Pleno	47	63	56	60	64
Acumulados	-	-	-	-	-
Procesos en la Sala Primera	-	-	-	-	-
Procesos en la Sala Segunda	-	-	-	-	-
<b>Total</b>	<b>47</b>	<b>63</b>	<b>56</b>	<b>60</b>	<b>109</b>
<b>Cuestiones de inconstitucionalidad</b>					
Procesos en el Pleno	18	12	13	22	23
Acumulados	-	-	-	-	-
Procesos en la Sala Primera	-	-	-	-	-
Procesos en la Sala Segunda	-	-	-	-	-
<b>Total</b>	<b>18</b>	<b>12</b>	<b>13</b>	<b>22</b>	<b>23</b>
<b>Conflictos positivos de competencia</b>					
Procesos en el Pleno	1	1	1	2	1
Acumulados	-	-	-	-	-
Procesos en la Sala Primera	-	-	-	-	-
Procesos en la Sala Segunda	-	-	-	-	-
<b>Total</b>	<b>1</b>	<b>1</b>	<b>1</b>	<b>2</b>	<b>1</b>
<b>Conflictos negativos de competencia</b>					
Procesos en el Pleno	-	-	-	-	-
Acumulados	-	-	-	-	-
<b>Total</b>	<b>-</b>	<b>-</b>	<b>-</b>	<b>-</b>	<b>-</b>
<b>Conflictos entre órganos constitucionales</b>					
Procesos en el Pleno	-	-	-	1	7
<b>Total</b>	<b>-</b>	<b>-</b>	<b>-</b>	<b>1</b>	<b>7</b>
<b>Conflictos en defensa de la autonomía local</b>					
Procesos en el Pleno	-	-	-	-	-
Acumulados	-	-	-	-	-
<b>Total</b>	<b>-</b>	<b>-</b>	<b>-</b>	<b>-</b>	<b>-</b>

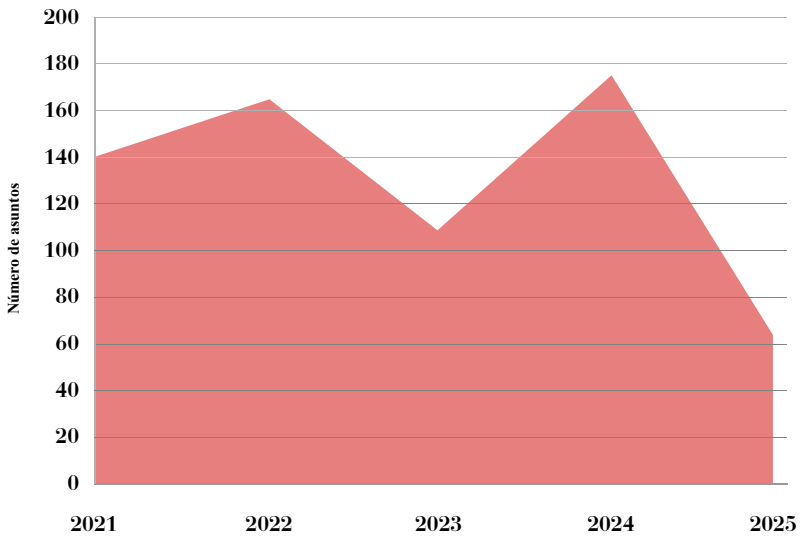
<b>Asuntos admitidos pendientes de sentencia</b>	<b>2021</b>	<b>2022</b>	<b>2023</b>	<b>2024</b>	<b>2025</b>
<b>Impugnación de disposiciones sin fuerza de ley y resoluciones de las comunidades autónomas</b>					
Procesos en el Pleno	-	-	-	1	-
<b>Total</b>	<b>-</b>	<b>-</b>	<b>-</b>	<b>1</b>	<b>-</b>
<b>Requerimiento sobre la constitucionalidad de los tratados internacionales</b>					
Procesos en el Pleno	-	-	-	-	-
<b>Total</b>	<b>-</b>	<b>-</b>	<b>-</b>	<b>-</b>	<b>-</b>
<b>Cuestiones prejudiciales sobre normas forales fiscales</b>					
Procesos en el Pleno	-	-	-	-	-
<b>Total</b>	<b>-</b>	<b>-</b>	<b>-</b>	<b>-</b>	<b>-</b>
<b>Recursos de amparo</b>					
Pleno	48	44	36	18	14
(acumulados con los anteriores)	-	-	-	-	-
Sala Primera y sus Secciones	62	66	42	81	29
(acumulados con los anteriores)	-	-	-	-	-
Sala Segunda y sus Secciones	78	97	65	94	32
(acumulados con los anteriores)	-	-	-	-	-
Suma de procesos de amparo	<b>188</b>	<b>207</b>	<b>143</b>	<b>193</b>	<b>75</b>
<b>Total de procesos pendientes de sentencia de Pleno</b>	<b>114</b>	<b>120</b>	<b>107</b>	<b>104</b>	<b>109</b>
<b>Total de procesos pendientes de sentencia de Sala y Sección</b>	<b>140</b>	<b>163</b>	<b>107</b>	<b>175</b>	<b>61</b>
<b>Total de asuntos pendientes de sentencia de Pleno</b>	<b>114</b>	<b>120</b>	<b>107</b>	<b>104</b>	<b>109</b>
<b>Total de asuntos pendientes de sentencia de Sala y Sección</b>	<b>140</b>	<b>163</b>	<b>107</b>	<b>175</b>	<b>61</b>

<b>Asuntos pendientes de admisión</b>	<b>2021</b>	<b>2022</b>	<b>2023</b>	<b>2024</b>	<b>2025</b>
<b>Pleno</b>					
Recursos de inconstitucionalidad	-	2	-	-	3
Cuestiones de inconstitucionalidad	18	11	11	17	11
Recursos de amparo avocados	-	-	3	7	7
Conflictos positivos de competencia	-	-	-	-	-
Conflictos negativos de competencia	1	-	-	-	-
Conflictos entre órganos constitucionales	-	-	-	1	3
Conflictos en defensa de la autonomía local	-	-	-	-	-
Impugnación de disposiciones sin fuerza de ley y resoluciones de las comunidades autónomas	-	-	-	-	-
Requerimientos sobre la constitucionalidad de los tratados internacionales	-	-	-	-	-
Cuestiones prejudiciales sobre normas forales fiscales	-	-	-	1	-
<b>Salas: recursos de amparo</b>					
Sala Primera	2.455	2.850	1.127	1.578	1.271
Sala Segunda	2.505	3.462	1.534	1.686	1.480
<b>Total de asuntos pendientes de admisión en Pleno</b>	<b>19</b>	<b>13</b>	<b>14</b>	<b>26</b>	<b>24</b>
<b>Total de asuntos pendientes de admisión en salas</b>	<b>4.960</b>	<b>6.312</b>	<b>2.661</b>	<b>3.264</b>	<b>2.751</b>

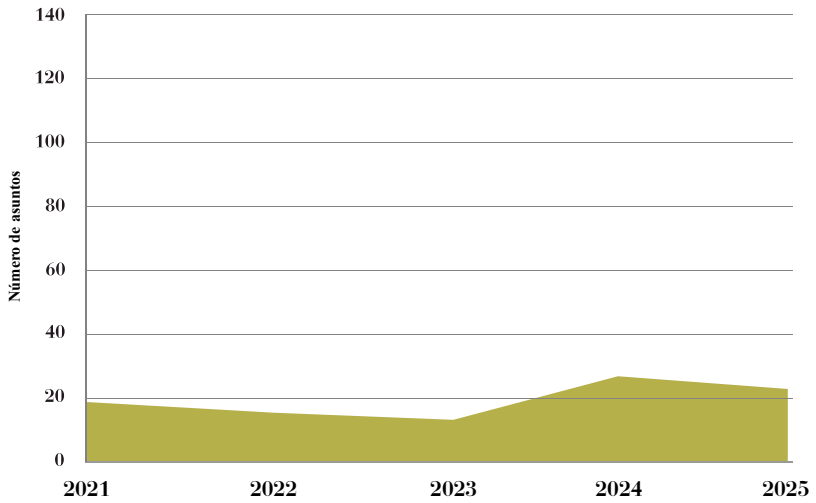
### 8. PENDIENTES DE SENTENCIA EN EL PLENO



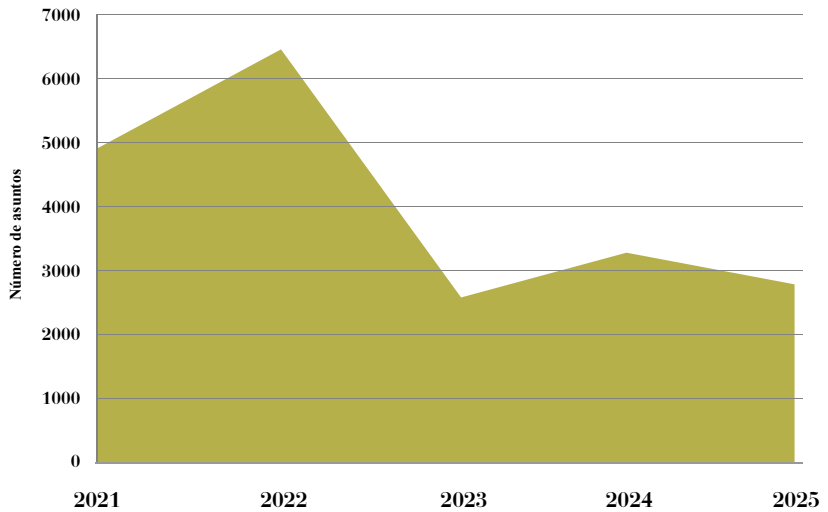
### 9. PENDIENTES DE SENTENCIA EN LAS SALAS



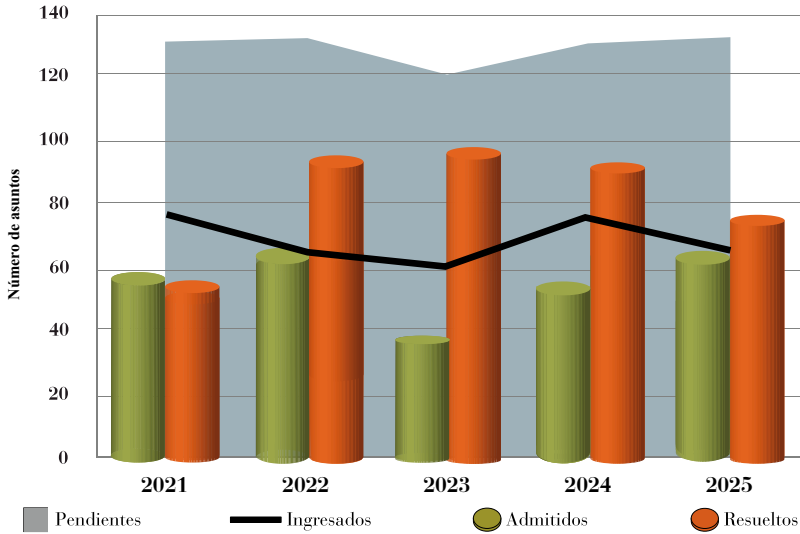
## 10. PENDIENTES DE ADMISIÓN EN EL PLENO



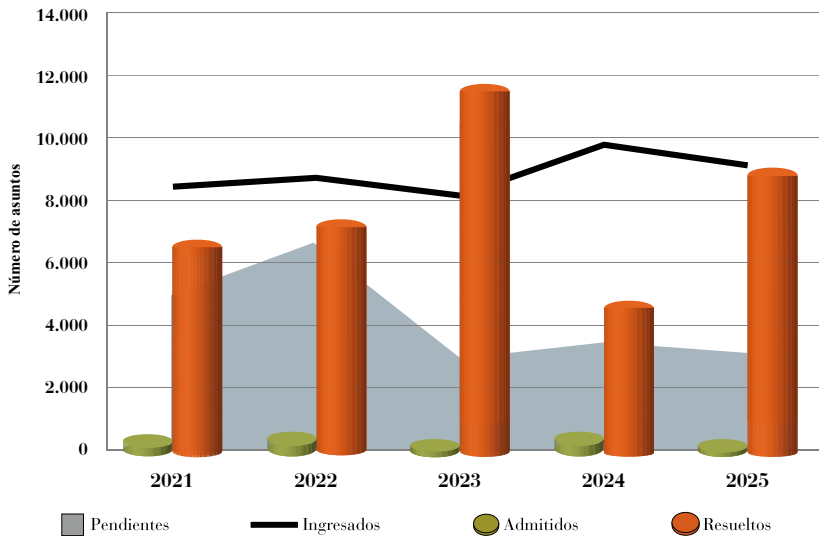
## 11. PENDIENTES DE ADMISIÓN EN LAS SALAS



## 12. RESUMEN DEL PLENO



## 13. RESUMEN DE LAS SALAS



## 14. RESUMEN DEL TRIBUNAL

